



ТЕРРИТОРИАЛЬНЫЙ ОРГАН ФЕДЕРАЛЬНОЙ
СЛУЖБЫ ГОСУДАРСТВЕННОЙ СТАТИСТИКИ
ПО ТАМБОВСКОЙ ОБЛАСТИ

Численность и заработная плата работников организаций Тамбовской области



за январь-март 2023 года



ТЕРРИТОРИАЛЬНЫЙ ОРГАН
ФЕДЕРАЛЬНОЙ СЛУЖБЫ
ГОСУДАРСТВЕННОЙ СТАТИСТИКИ
ПО ТАМБОВСКОЙ ОБЛАСТИ

Численность и заработная плата работников организаций

Тамбовской области

за январь-март 2023 года

- 01 Динамика среднесписочной численности работников крупных и средних организаций Тамбовской области
- 02 Темпы роста среднесписочной численности работников крупных и средних организаций по видам экономической деятельности за январь-март 2023 г.
- 03 Динамика заработной платы работников крупных и средних организаций Тамбовской области
- 04 Среднемесячная номинальная начисленная заработная плата работников крупных и средних организаций по видам экономической деятельности за январь-март 2023 г.
- 05 Муниципальные образования с наибольшей и наименьшей номинальной начисленной заработной платой работников крупных и средних организаций за январь-март 2023 г.
- 06 Динамика среднесписочной численности работников организаций Тамбовской области по полному кругу
- 07 Темпы роста среднесписочной численности работников по полному кругу организаций по видам экономической деятельности за январь-март 2023 г.
- 08 Среднемесячная номинальная начисленная заработная плата работников по полному кругу организаций Тамбовской области
- 09 Темпы роста среднемесячной заработной платы работников по полному кругу организаций Тамбовской области за март 2023 г.
- 10 Среднемесячная реальная заработная плата работников организаций по полному кругу по видам экономической деятельности в январе-марте 2023 г.





ДИНАМИКА СРЕДНЕСПИСОЧНОЙ ЧИСЛЕННОСТИ РАБОТНИКОВ КРУПНЫХ И СРЕДНИХ ОРГАНИЗАЦИЙ ТАМБОВСКОЙ ОБЛАСТИ

ТЫС. ЧЕЛОВЕК

Март 2023 г.

199 268

ЧЕЛОВЕК

в % к марту 2022 г.

99,6

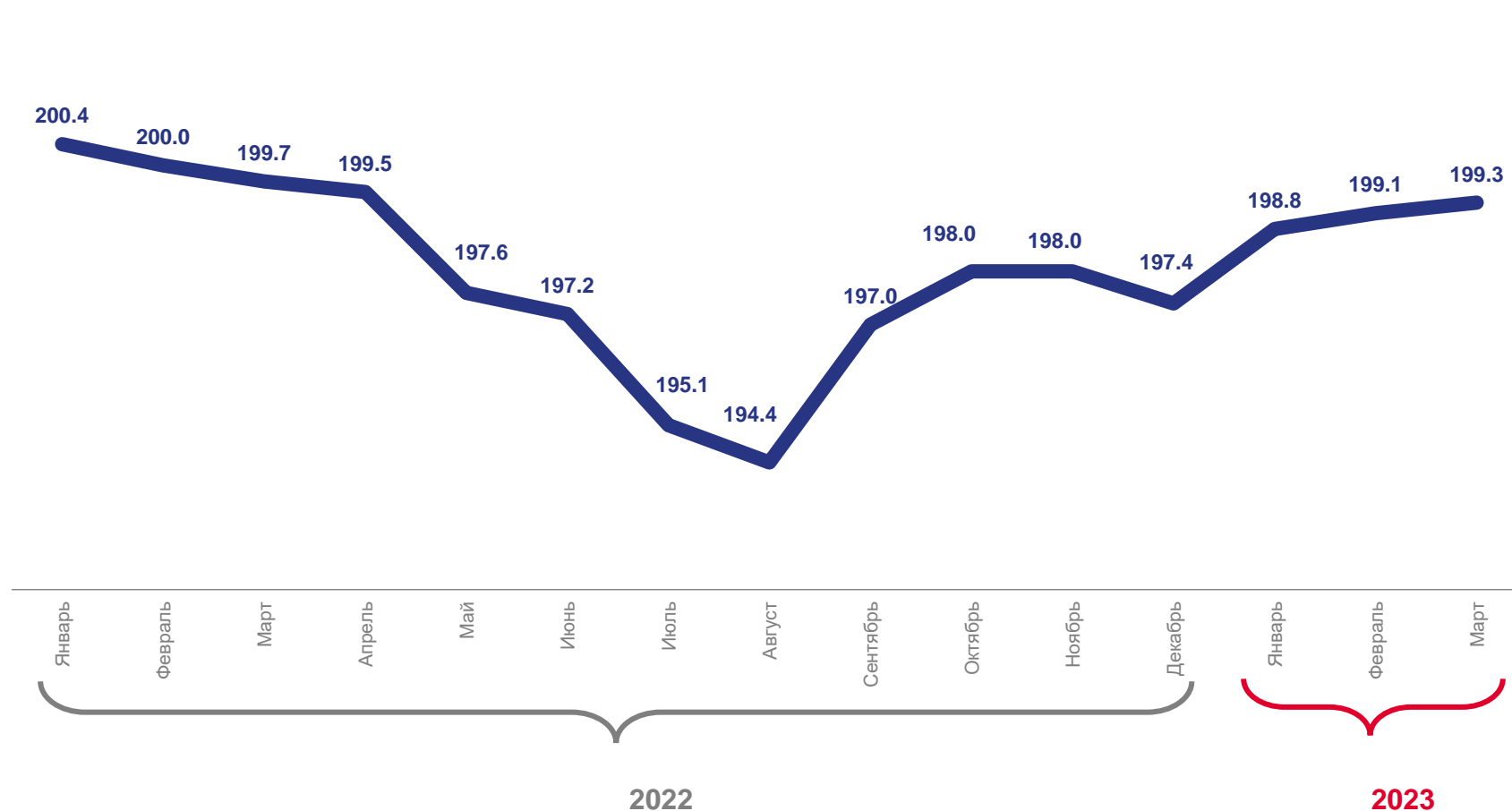
Январь-март 2023 г.

199 034

ЧЕЛОВЕК

в % к январю-марту 2022 г.

99,6





ТЕМПЫ РОСТА СРЕДНЕСПИСОЧНОЙ ЧИСЛЕННОСТИ РАБОТНИКОВ КРУПНЫХ И СРЕДНИХ ОРГАНИЗАЦИЙ ПО ВИДАМ ЭКОНОМИЧЕСКОЙ ДЕЯТЕЛЬНОСТИ ЗА ЯНВАРЬ-МАРТ 2023Г.

В % К ЯНВАРЮ-МАРТУ 2022 Г.

	Сельское, лесное хозяйство, охота, рыболовство и рыбоводство	100,8		Деятельность финансовая и страховая	92,5
	Обрабатывающие производства	102,8		Деятельность по операциям с недвижимым имуществом	94,7
	Обеспечение электрической энергией, газом и паром; кондиционирование воздуха	99,2		Деятельность профессиональная, научная и техническая	94,4
	Водоснабжение, водоотведение, организация сбора и утилизации отходов, деятельность по ликвидации загрязнений	97,1		Деятельность административная и сопутствующие дополнительные услуги	116,6
	Строительство	89,3		Государственное управление и обеспечение военной безопасности; социальное обеспечение	98,3
	Торговля оптовая и розничная; ремонт автотранспортных средств и мотоциклов	96,8		Образование	96,4
	Транспортировка и хранение	100,7		Деятельность в области здравоохранения и социальных услуг	98,1
	Деятельность гостиниц и предприятий общественного питания	99,6		Деятельность в области культуры, спорта, организации досуга и развлечений	100,9
	Деятельность в области информации и связи	110,6		Предоставление прочих видов услуг	90,6



ДИНАМИКА ЗАРАБОТНОЙ ПЛАТЫ РАБОТНИКОВ КРУПНЫХ И СРЕДНИХ ОРГАНИЗАЦИЙ ТАМБОВСКОЙ ОБЛАСТИ

Среднемесячная номинальная начисленная заработная плата за март 2023 г., рублей

45 342,7

в % к марту 2022 г.

113,7

Реальная заработная плата за март 2023 г.

в % к марту 2022 г.

108,2

В процентах к соответствующему периоду предыдущего года





СРЕДНЕМЕСЯЧНАЯ НОМИНАЛЬНАЯ НАЧИСЛЕННАЯ ЗАРАБОТНАЯ ПЛАТА РАБОТНИКОВ КРУПНЫХ И СРЕДНИХ ОРГАНИЗАЦИЙ ПО ВИДАМ ЭКОНОМИЧЕСКОЙ ДЕЯТЕЛЬНОСТИ ЗА ЯНВАРЬ-МАРТ 2023 г. РУБЛЕЙ

в процентах к январю- марту 2022 г.

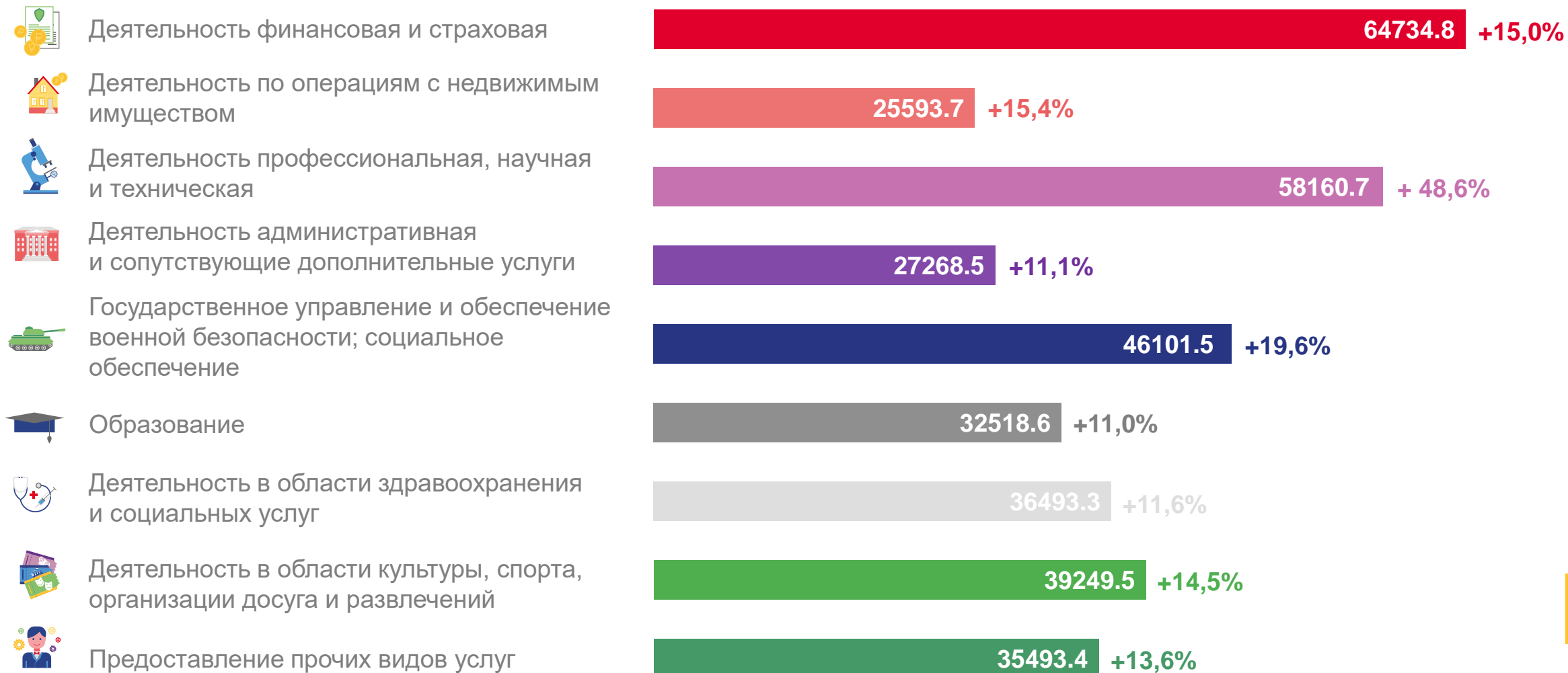




СРЕДНЕМЕСЯЧНАЯ НОМИНАЛЬНАЯ НАЧИСЛЕННАЯ ЗАРАБОТНАЯ ПЛАТА РАБОТНИКОВ КРУПНЫХ И СРЕДНИХ ОРГАНИЗАЦИЙ ПО ВИДАМ ЭКОНОМИЧЕСКОЙ ДЕЯТЕЛЬНОСТИ ЗА ЯНВАРЬ-МАРТ 2023 г.

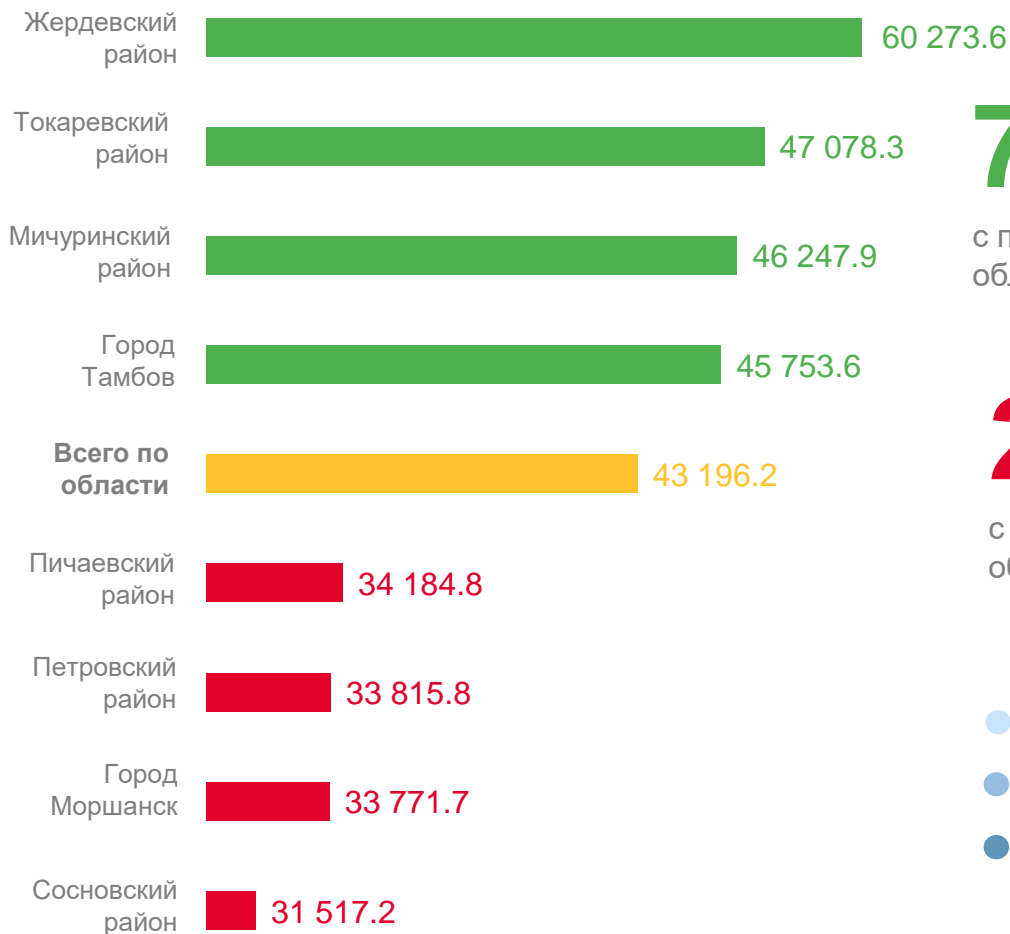
РУБЛЕЙ

в процентах к январю-март 2022 г.





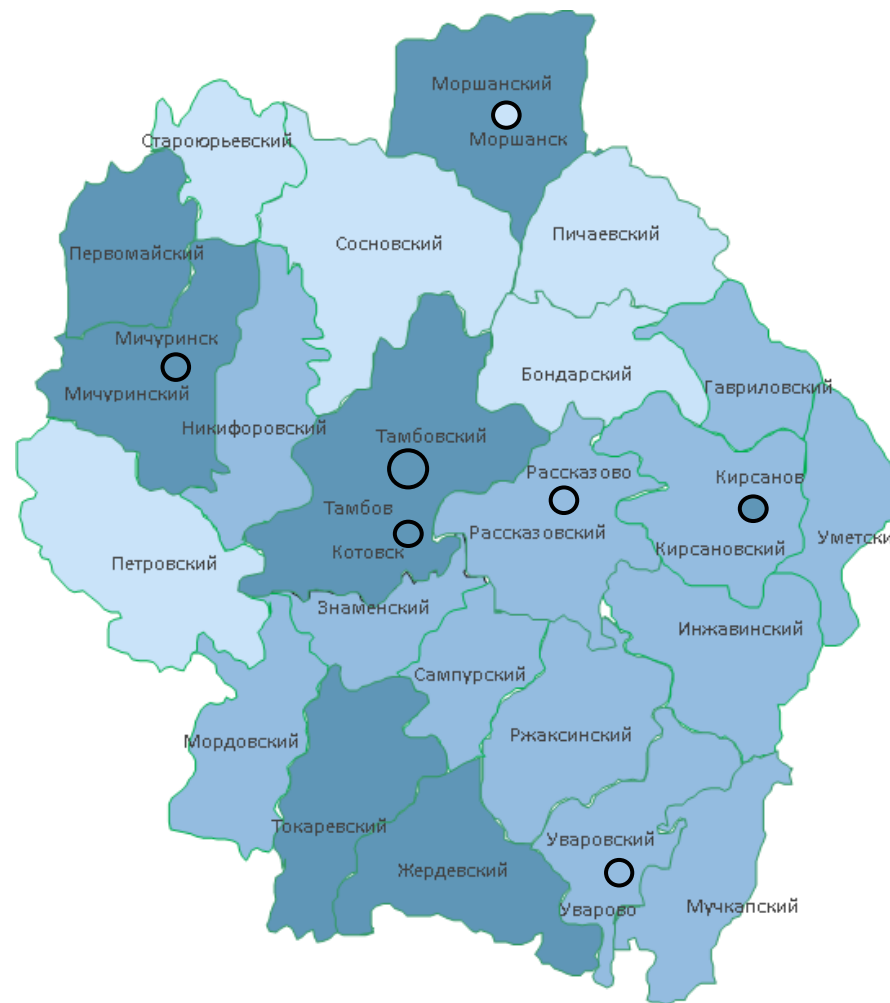
МУНИЦИПАЛЬНЫЕ ОБРАЗОВАНИЯ С НАИБОЛЬШЕЙ И НАИМЕНЬШЕЙ НОМИНАЛЬНОЙ НАЧИСЛЕННОЙ ЗАРАБОТНОЙ ПЛАТОЙ РАБОТНИКОВ КРУПНЫХ И СРЕДНИХ ОРГАНИЗАЦИЙ ЗА ЯНВАРЬ-МАРТ 2023Г. РУБЛЕЙ



7 регионов
с показателем **выше**
областного значения

23 региона
с показателем **ниже**
областного значения

- от 30,1 до 35,0 тыс. рублей
- от 35,1 до 40,0 тыс. рублей
- от 40,1 тыс. рублей и выше





ДИНАМИКА СРЕДНЕСПИСОЧНОЙ ЧИСЛЕННОСТИ РАБОТНИКОВ ОРГАНИЗАЦИЙ ТАМБОВСКОЙ ОБЛАСТИ ПО ПОЛНОМУ КРУГУ

ТЫС. ЧЕЛОВЕК

Март 2023 г.

244 952

ЧЕЛОВЕК

в % к марту 2022 г.

98,5

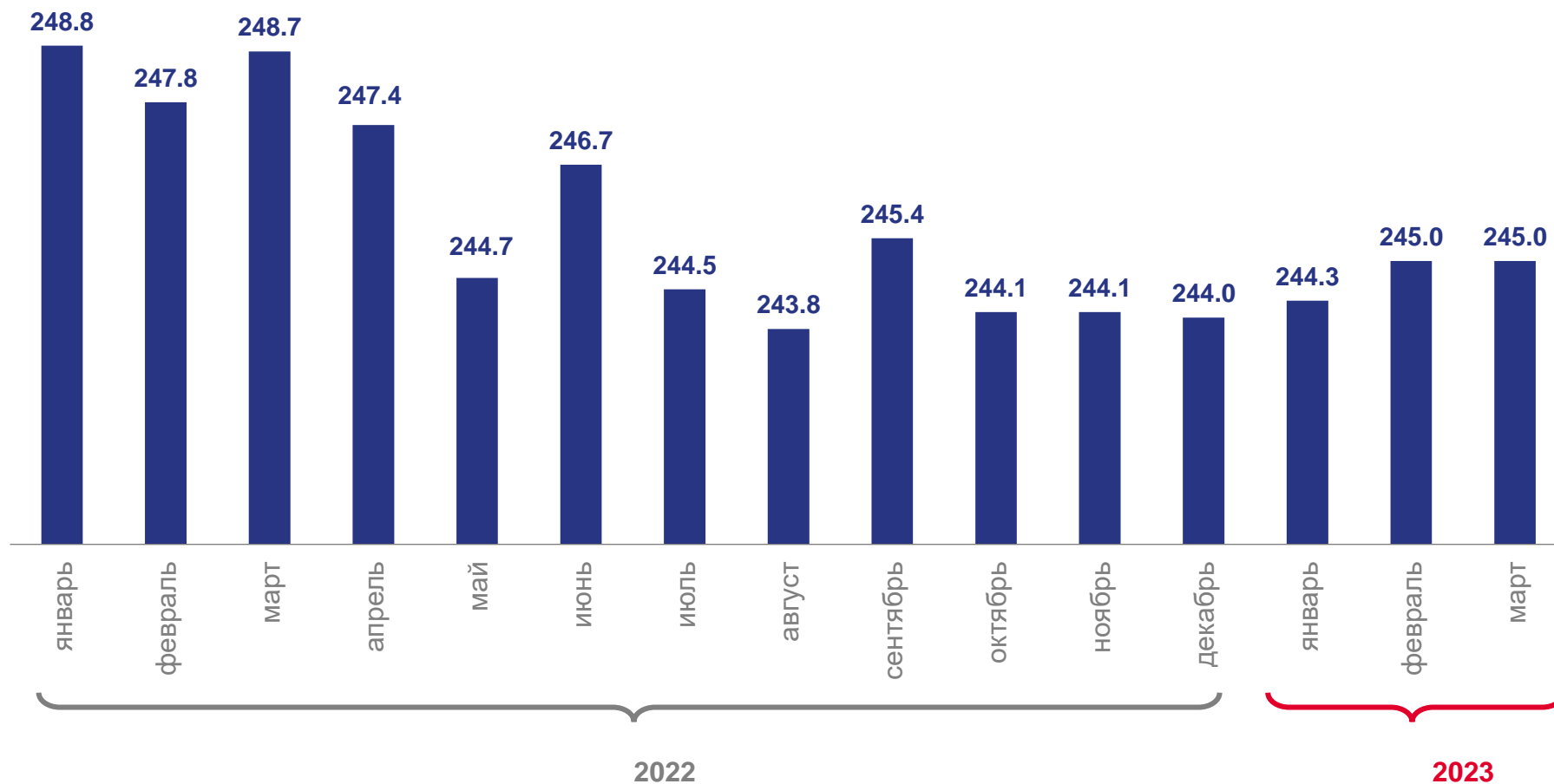
Январь-март 2023 г.

244 726

ЧЕЛОВЕК

в % к январю- марту 2022 г.

98,5





ТЕМПЫ РОСТА СРЕДНЕСПИСОЧНОЙ ЧИСЛЕННОСТИ РАБОТНИКОВ ПО ПОЛНОМУ КРУГУ ОРГАНИЗАЦИЙ ПО ВИДАМ ЭКОНОМИЧЕСКОЙ ДЕЯТЕЛЬНОСТИ ЗА ЯНВАРЬ-МАРТ 2023Г.

В % К ЯНВАРЮ-МАРТУ 2022 Г.

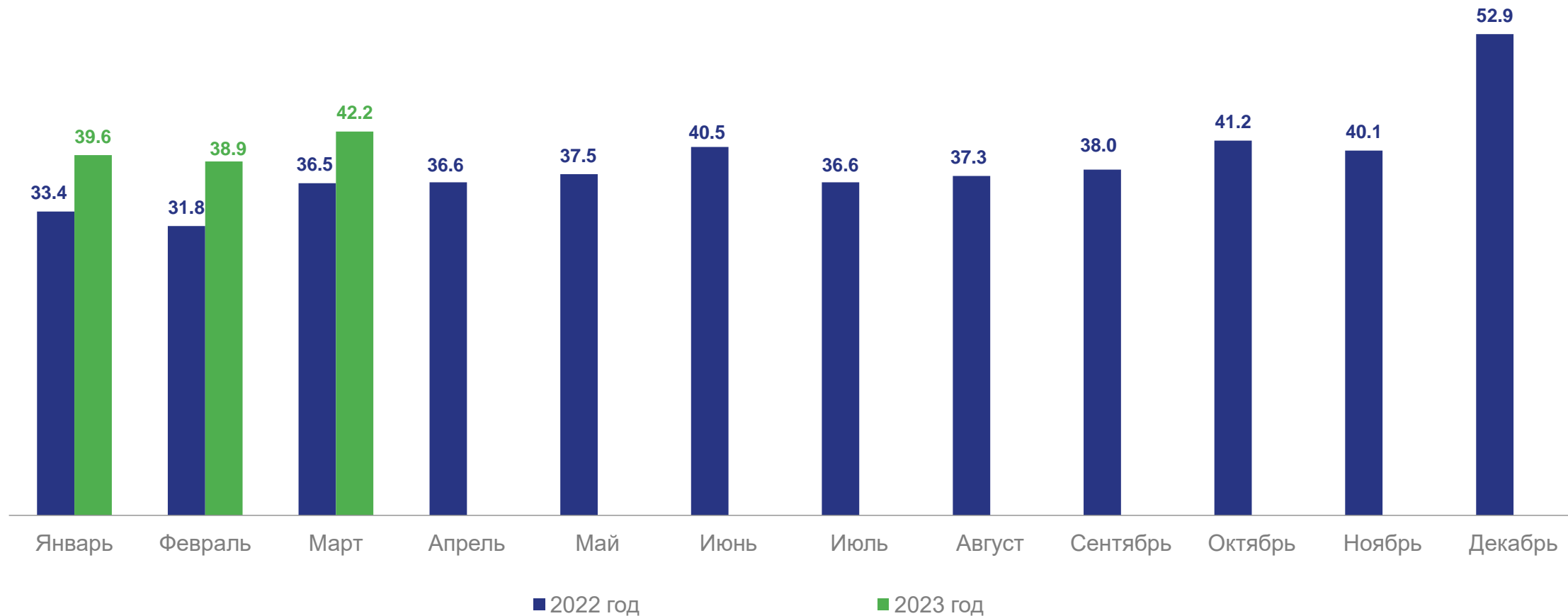
	Сельское, лесное хозяйство, охота, рыболовство и рыбоводство	102,7		Деятельность финансовая и страховая	90,6
	Добыча полезных ископаемых	94,2		Деятельность по операциям с недвижимым имуществом	92,9
	Обрабатывающие производства	102,2		Деятельность профессиональная, научная и техническая	88,6
	Обеспечение электрической энергией, газом и паром; кондиционирование воздуха	100,1		Деятельность административная и сопутствующие дополнительные услуги	104,5
	Водоснабжение, водоотведение, организация сбора и утилизации отходов, деятельность по ликвидации загрязнений	99,0		Государственное управление и обеспечение военной безопасности; социальное обеспечение	97,2
	Строительство	93,9		Образование	96,6
	Торговля оптовая и розничная; ремонт автотранспортных средств и мотоциклов	94,2		Деятельность в области здравоохранения и социальных услуг	98,0
	Транспортировка и хранение	96,8		Деятельность в области культуры, спорта, организации досуга и развлечений	100,4
	Деятельность гостиниц и предприятий общественного питания	104,1		Предоставление прочих видов услуг	92,2
	Деятельность в области информации и связи	111,5			





СРЕДНЕМЕСЯЧНАЯ НОМИНАЛЬНАЯ НАЧИСЛЕННАЯ ЗАРАБОТНАЯ ПЛАТА РАБОТНИКОВ ПО ПОЛНОМУ КРУГУ ОРГАНИЗАЦИЙ ТАМБОВСКОЙ ОБЛАСТИ

ТЫС. РУБЛЕЙ





ТЕМПЫ РОСТА СРЕДНЕМЕСЯЧНОЙ ЗАРАБОТНОЙ ПЛАТЫ ПО ПОЛНОМУ КРУГУ ОРГАНИЗАЦИЙ ТАМБОВСКОЙ ОБЛАСТИ

В % К СООТВЕТСТВУЮЩЕМУ ПЕРИОДУ

Среднемесячная номинальная начисленная заработная плата за март 2023 г., рублей

42 240,2

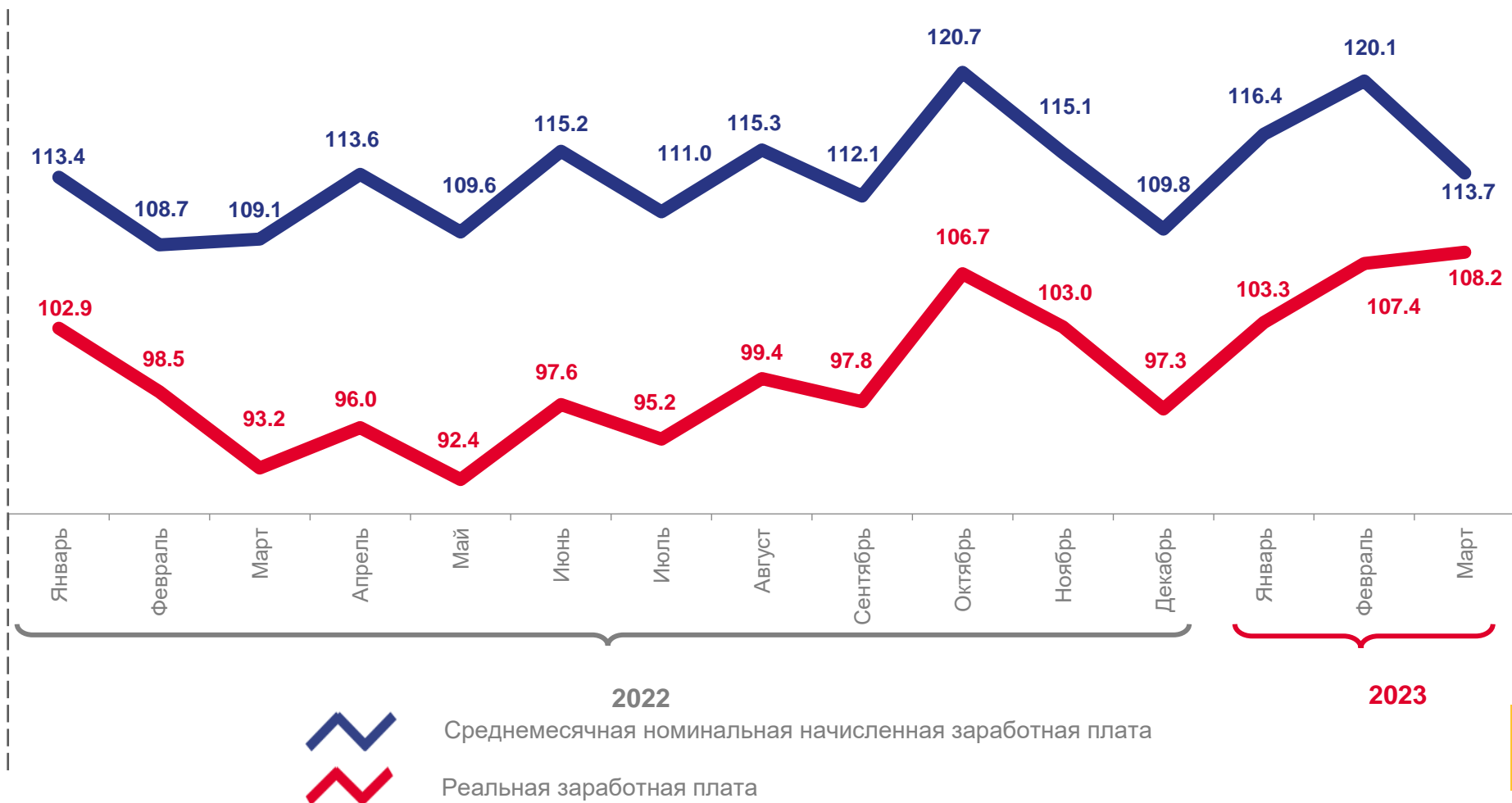
в % к марту 2022 г.

113,7

Реальная заработная плата за март 2023 г.

в % к марту 2022 г.

108,2



2022
Среднемесячная номинальная начисленная заработная плата

2023
Реальная заработная плата





СРЕДНЕМЕСЯЧНАЯ РЕАЛЬНАЯ ЗАРАБОТНАЯ ПЛАТА РАБОТНИКОВ ОРГАНИЗАЦИЙ ПО ПОЛНОМУ КРУГУ ПО ВИДАМ ЭКОНОМИЧЕСКОЙ ДЕЯТЕЛЬНОСТИ В ЯНВАРЕ-МАРТЕ 2023Г.

В ПРОЦЕНТАХ К СООТВЕТСТВУЮЩЕМУ ПЕРИОДУ

	Сельское, лесное хозяйство, охота, рыболовство и рыбоводство	104,3		Деятельность финансовая и страховая	104,7
	Добыча полезных ископаемых	113,7		Деятельность по операциям с недвижимым имуществом	103,7
	Обрабатывающие производства	110,7		Деятельность профессиональная, научная и техническая	129,9
	Обеспечение электрической энергией, газом и паром; кондиционирование воздуха	95,8		Деятельность административная и сопутствующие дополнительные услуги	100,4
	Водоснабжение, водоотведение, организация сбора и утилизации отходов, деятельность по ликвидации загрязнений	96,8		Государственное управление и обеспечение военной безопасности; социальное обеспечение	108,7
	Строительство	99,1		Образование	101,1
	Торговля оптовая и розничная; ремонт автотранспортных средств и мотоциклов	107,0		Деятельность в области здравоохранения и социальных услуг	101,6
	Транспортировка и хранение	108,0		Деятельность в области культуры, спорта, организации досуга и развлечений	104,2
	Деятельность гостиниц и предприятий общественного питания	105,1		Предоставление прочих видов услуг	102,0
	Деятельность в области информации и связи	95,4			

